

Συνέντευξη τύπου 20.2.2023

Πανελλήνια Ομοσπονδία Συλλόγων Διδακτικού Ερευνητικού Προσωπικού ΑΕΙ
Παρουσίαση Γιώργου Λιτσαρδάκη

Με στοιχεία των Δ.Δαμίγου, Δ.Ζώη και Γ.Λιτσαρδάκη

Εξέλιξη μισθολογίου πανεπιστημιακών

• Μισθολόγιο ν.3205/2003

	Λέκτορας	Επίκουρος	Αν.Καθηγητής	Καθηγητής
Βασικός	1.025,00	1.128,00	1.333,00	1.538,00
Χρονοεπίδομα	0,00	0,00	0,00	0,00
Εξωδιδασκτικό	411,00	470,00	528,00	587,00
Βιβλιοθήκης	176,00	176,00	264,00	411,00
Ερευνητικό	316,00	351,00	386,00	426,00
Ακαθάριστα	1.928,00	2.125,00	2.511,00	2.962,00

	Λέκτορας	Επίκουρος	Αν.Καθηγητής	Καθηγητής	Καθ. >25
Βασικός	1.025,00	1.128,00	1.333,00	1.538,00	1.538,00
Χρονοεπίδομα	615,00	676,80	799,80	922,80	922,80
Εξωδιδασκτικό	411,00	470,00	528,00	587,00	704,00
Βιβλιοθήκης	176,00	176,00	264,00	411,00	528,00
Ερευνητικό	316,00	351,00	386,00	426,00	543,00
Ακαθάριστα	2.543,00	2.801,80	3.310,80	3.884,80	4.235,80

• Μισθολόγιο ν.4472/2017

	Λέκτορας	Επίκουρος	Αν.Καθηγητής	Καθηγητής
Βασικός	1.485,00	1.592,00	1.804,00	2.122,00
Διδασκαλίας	250,00	400,00	450,00	500,00
Ακαθάριστα	1.735,00	1.992,00	2.254,00	2.622,00

	Λέκτορας	Επίκουρος	Αν.Καθηγητής	Καθηγητής	Καθ.>25
Βασικός	2.115,00	2.267,00	2.569,00	3.022,00	3.022,00
Διδασκαλίας	250,00	400,00	450,00	500,00	500,00
Ακαθάριστα	2.365,00	2.667,00	3.019,00	3.522,00	3.522,00

• Διαφορές το 2023

	Λέκτορας	Επίκουρος	Αν.Καθηγητής	Καθηγητής
μείωση από 2003	-193,00	-133,00	-257,00	-340,00
	-10,0%	-6,3%	-10,2%	-11,5%
μείωση από 2007	-300,00	-250,00	-396,00	-500,00
	-14,7%	-11,2%	-14,9%	-16,0%

	Λέκτορας	Επίκουρος	Αν.Καθηγητής	Καθηγητής	Καθ.>25
μείωση από 2003	-178,00	-134,80	-291,80	-362,80	-713,80
	-7,0%	-4,8%	-8,8%	-9,3%	-16,9%
μείωση από 2007	-349,20	-322,00	-514,20	-618,80	-969,80
	-12,9%	-10,8%	-14,6%	-14,9%	-21,6%

Μείωση (ονομαστικών) αποδοχών

Καθαρές αποδοχές
καθηγητή (το ίδιο πρόσωπο)

- το 2002 1.993 € (x14)
(x14/12 : 2.325 € +11%)
- το 2007 2.476 € (x14)
(x14/12 : 2.889 € +38%)
- το 2022 2.090 € (x12)

ΑΡΙΣΤΟΤΕΛΕΙΟ ΠΑΝΕΠΙΣΤΗΜΙΟ ΘΕΣΣΑΛΟΝΙΚΗΣ
ΓΕΝΙΚΗ ΔΙΕΥΘΥΝΣΗ Δ/ΝΣΗ ΟΙΚΟΝΟΜΙΚΩΝ ΥΠΗΡΕΣΙΩΝ

2007

ΑΡΙΣΤΟΤΕΛΕΙΟ ΠΑΝΕΠΙΣΤΗΜΙΟ ΘΕΣΣΑΛΟΝΙΚΗΣ
ΓΕΝΙΚΗ ΔΙΕΥΘΥΝΣΗ ΟΙΚΟΝΟΜΙΚΩΝ ΥΠΗΡΕΣΙΩΝ
Δ/ΝΣΗ ΟΙΚΟΝΟΜΙΚΗΣ ΔΙΑΧΕΙΡΙΣΗΣ - ΤΜΗΜΑ ΜΙΣΘΟΔΟΣΙΑΣ
ΤΗΛΕΦΩΝΑ: 2310 99.5113, 2310 99.5164

ΑΡΙΣΤΟΤΕΛΕΙΟ ΠΑΝΕΠΙΣΤΗΜΙΟ ΘΕΣΣΑΛΟΝΙΚΗΣ
ΓΕΝΙΚΗ ΔΙΕΥΘΥΝΣΗ ΟΙΚΟΝΟΜΙΚΩΝ ΥΠΗΡΕΣΙΩΝ
Δ/ΝΣΗ ΟΙΚΟΝΟΜΙΚΗΣ ΔΙΑΧΕΙΡΙΣΗΣ - ΤΜΗΜΑ ΜΙΣΘΟΔΟΣΙΑΣ
ΤΗΛΕΦΩΝΑ: 2310 99.5113, 2310 99.5164

ΑΠΟΔΟΧΕΣ: ΑΥΓΟΥΣΤΟΣ 2022
ΕΙΔΟΣ ΣΥΜΒΑΣΗΣ/ΣΧΕΣΗ ΕΡΓΑΣΙΑΣ: Μέλη ΔΕΠ
ΒΑΘΜΟΣ/ΚΛΙΜΑΚΙΟ: Καθηγητής

ΠΛΗΡΩΤΕΟ 2.090,31	1ο 15νθήμερο 1.045,16	2ο 15νθήμερο 1.045,15
-----------------------------	--------------------------	--------------------------

ΑΝΑΛΥΣΗ ΜΙΣΘΟΔΟΣΙΑΣ

ΑΠΟΔΟΧΕΣ (8ος 2022)		ΚΡΑΤΗΣΕΙΣ	
Βασικός μισθός	3.022,00	Ε.Φ.Κ.Α.	571,27
Επίδομα διδασκαλίας και έρευνας	500,00	Μ.Τ.Π.Υ Τακτικές Κρατήσεις/Δάνεια	158,49
		Τ.Π.Δ.Υ. 1% (Ν.3986/11, αρ.38 παρ.2β)	35,22
		Εισφ. Αλληλ. Ν.3986/11, αρ.38 παρ.2α	70,44
		Φ.Μ.Υ.	527,81
		Έκτακτη Εισφορά Ν.3986/11, αρ.29	68,46
ΣΥΝΟΛΟ ΑΠΟΔΟΧΩΝ	3.522,00	ΣΥΝΟΛΟ ΚΡΑΤΗΣΕΩΝ	1.431,69
ΣΥΝΟΛΟ ΑΠΟΔΟΧΩΝ	3.522,00	ΣΥΝΟΛΟ ΚΡΑΤΗΣΕΩΝ	1.431,69

Περικοπές

Πίνακας 1. Ακαθάριστες μηνιαίες αποδοχές

Βαθμίδα	Προ των μνημονιακών περικοπών	Προ των περικοπών του Ν. 4093/2012	Μετά τις περικοπές του Ν. 4093/2012	Μισθολόγιο του Ν. 4472/2017
Επίκουρος (3 έτη)	2.402	2.155	1.905	2.082
Αναπληρωτής (8 έτη)	2.962	2.675	2.311	2.458
Καθηγητής (20 έτη)	3.908	3.569	2.932	3.222
Καθηγητής (+29 έτη)	4.614	3.924	3.223	3.522

-12% στα επιδόματα (στο 45% των αποδοχών)

01 Απρ 2010 έως 31 Μαΐ 2010 (Ν.3833/2010)

-8% στα επιδόματα (στο 40% των αποδοχών) – κατάργηση 13^{ου}-14^{ου} μισθού

01 Ιουν 2010 έως 30 Σεπ 2011 (Ν.3845/2010)

-20% στο ερευνητικό επίδομα (στο 12% των αποδοχών)

01 Οκτ 2011 έως 31 Ιουλ 2012 (Ν.4002/2011)

-10% στο σύνολο των αποδοχών

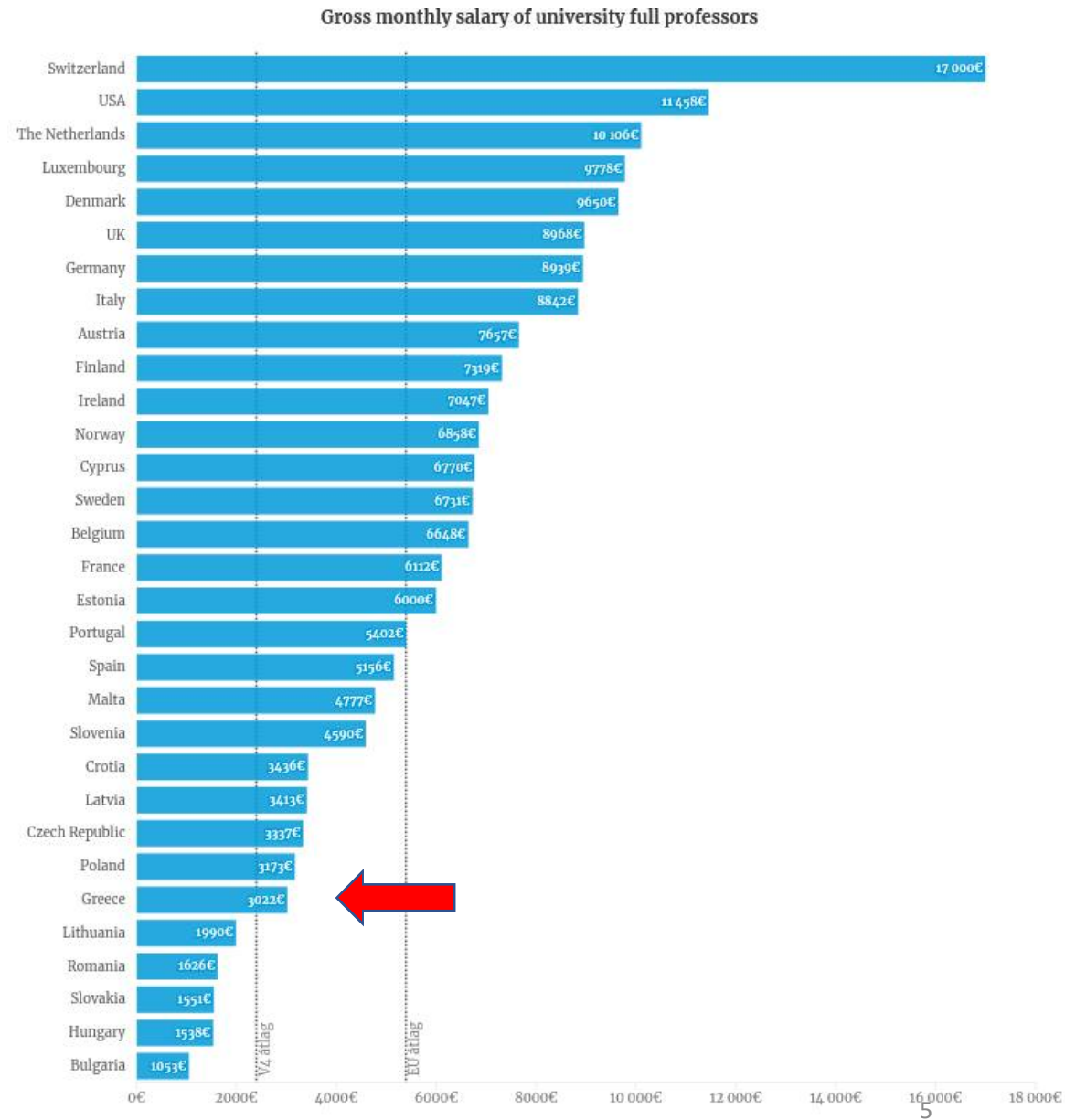
01 Αυγ 2012 έως 31 Δεκ 2016 (Ν.4093/2012)

Σύγκριση με τα ευρωπαϊκά δεδομένα

- Στο μισό του Μέσου Ευρωπαϊκού Όρου

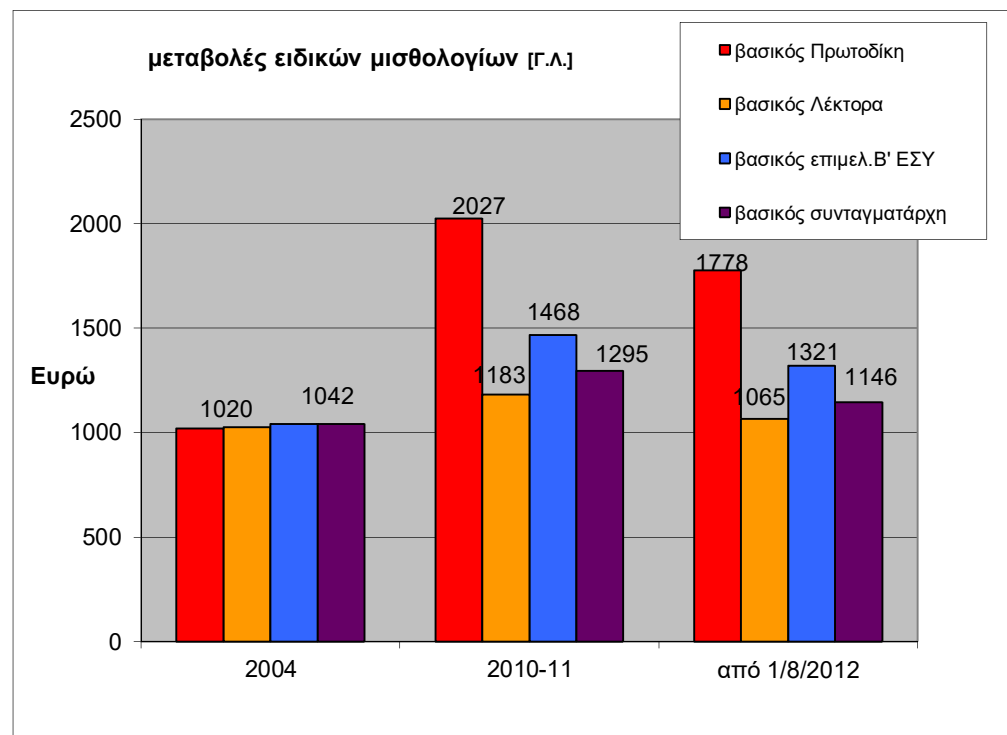
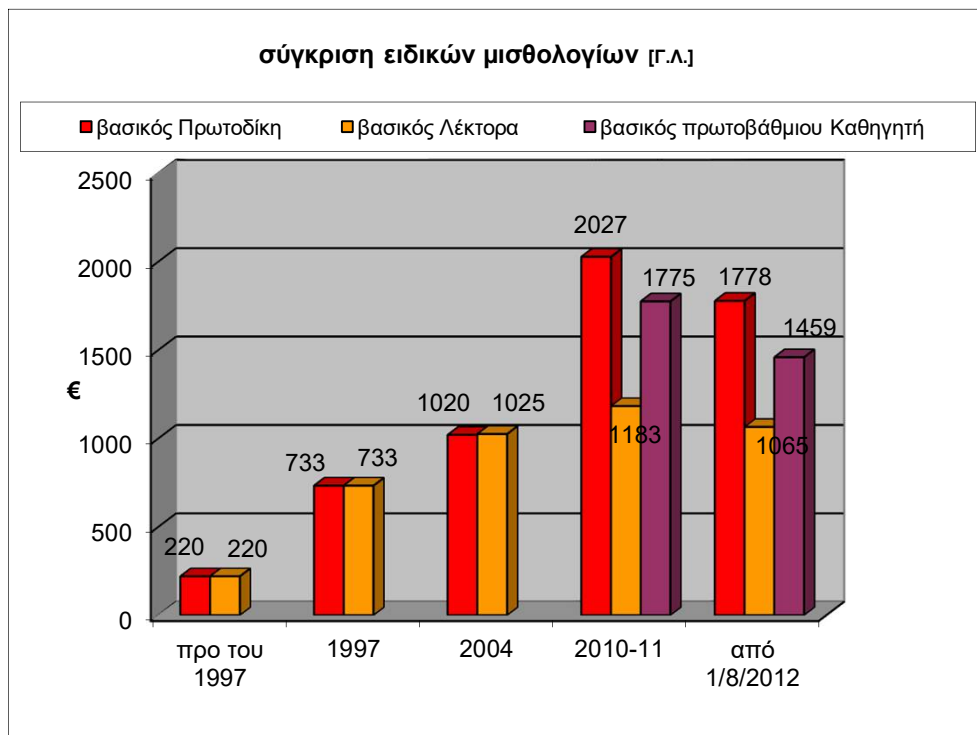
Ακολουθούν Λιθουανία, Ρουμανία, Σλοβακία, Ουγγαρία, Βουλγαρία

- Στοιχεία 2021 από Eurydice, European University Institute και Zita Szorkó (atlatzo.hu)
- Πηγή:
- https://public.flourish.studio/visualisation/7659485/?utm_source=embed&utm_campaign=visualisation/7659485
- [Hungarian university professors earn extremely low salaries by international standards - English \(atlatzo.hu\)](#)



Source: Eurydice, European University Institute, saját gyűjtés

Σύγκριση με άλλα ειδικά μισθολόγια



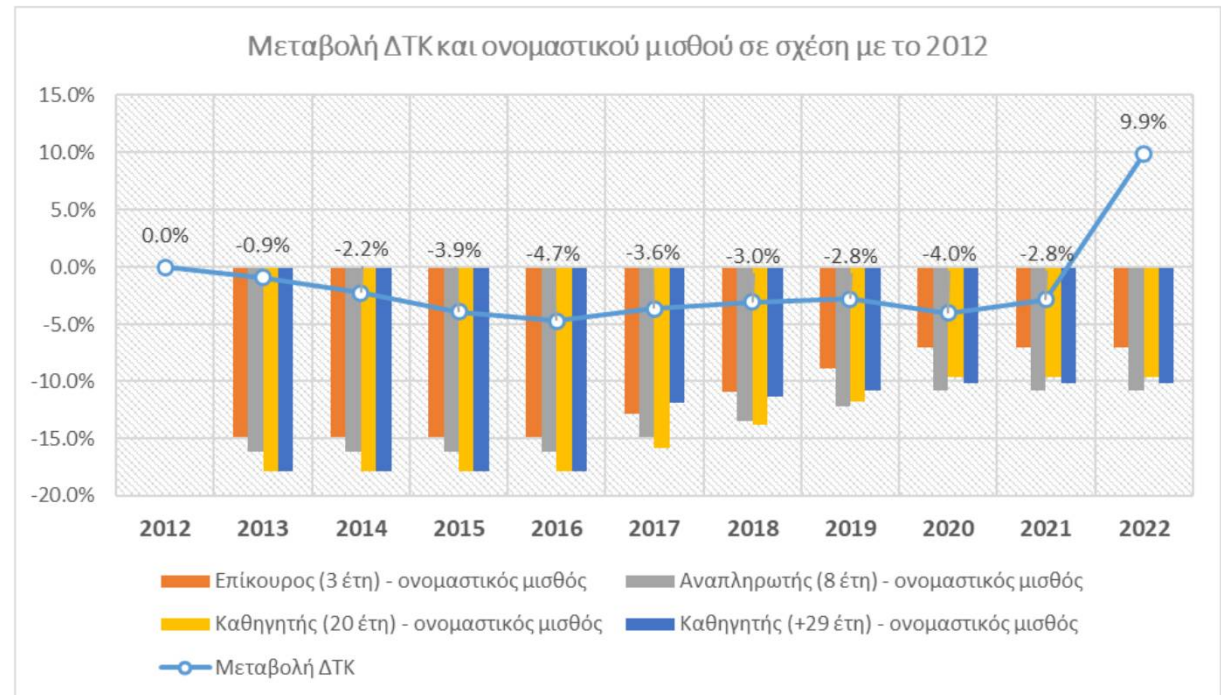
Σωρευτική μείωση από μη εφαρμογή αποφάσεων ΣτΕ (4741/2014 & 1911/2022)

Επαναφορά στο 2012

1,5 φορά οι ετήσιες αποδοχές (18 μισθοί)

Παράλειψη 2008-9

5 ετήσιες αποδοχές (60 μισθοί)



αιτήματα

- **νέο μισθολόγιο εντός του 2023** σε συμμόρφωση με τις αποφάσεις του ΣτΕ και με επιπλέον αυξήσεις που θα καλύπτουν τις απώλειες, για ανταγωνιστικά επίπεδα αποδοχών και αξιοπρεπείς συντάξεις
- **αναδρομική καταβολή** από το 2017 της μισθολογικής διαφοράς που αναγνωρίζει το ΣτΕ
- γενναία **αύξηση της χρηματοδότησης** των πανεπιστημίων ώστε να καλύπτονται πλήρως οι λειτουργικές ανάγκες τους και να ενισχυθεί η υλικοτεχνική τους υποδομή και η έρευνα